



VLAKKE VOORPLAAT VOOR HORIZONTALE PANEELRADIATOREN - MONTAGEVOORSCHRIFT




PANNEAUX FRONTAUX LISSES POUR DES RADIATEURS Á PANNEAUX HORIZONTAUX  
NOTICE DE MONTAGE



FLACHE FRONTPLATTEN FÜR HORIZONTALE FLACHHEIZKÖRPER - MONTAGEANLEITUNG

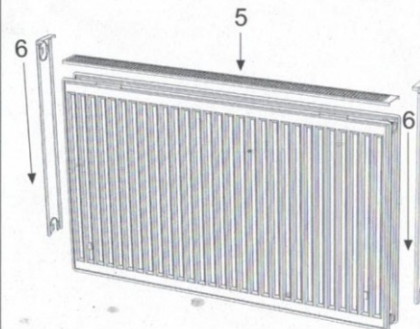


A



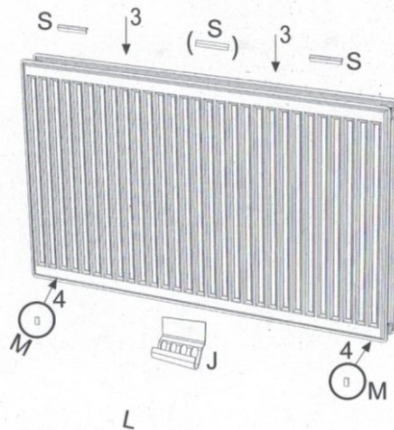
- (NL) 1) Zijpanelen verwijderen.  
2) Bovenrooster verwijderen.
- (D) 1) Seitenblenden abnehmen.  
2) Abdeckgitter abnehmen.
- (F) 1) Enlever les panneaux latéraux.  
2) Enlever la grille supérieure.

C



- (NL) 5) Bovenrooster monteren.  
6) Zijpanelen monteren.
- (D) 5) Abdeckgitter montieren.  
6) Seitenblenden montieren.
- (F) 5) Poser la grille supérieure.  
6) Poser les panneaux latéraux.

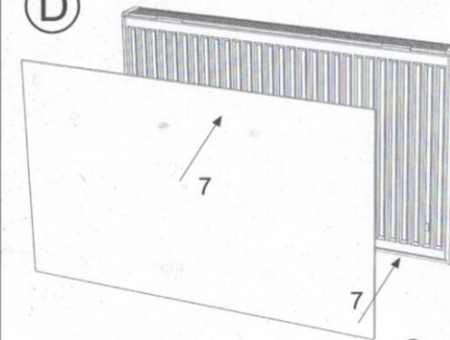
B



- (NL) 3) Clips monteren.  
4) Magneten monteren.
- (D) 3) Klipps montieren.  
4) Magnete montieren.
- (F) 3) Poser les clips.  
4) Poser les aimants.

	BH300-400	BH500-600	BH300-400	BH300-400	BH500-600	BH700-900
L	400-1200	1300-2600	2800-3000			1300-2600
S	2	3	3			3
J	0	1	1			1
M	2	4	6			6

D



- (NL) 7) Vlakke voorplaat monteren.
- (D) 7) Flache Frontplatte montieren.
- (F) 7) Poser le panneau frontal lisse.